


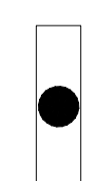

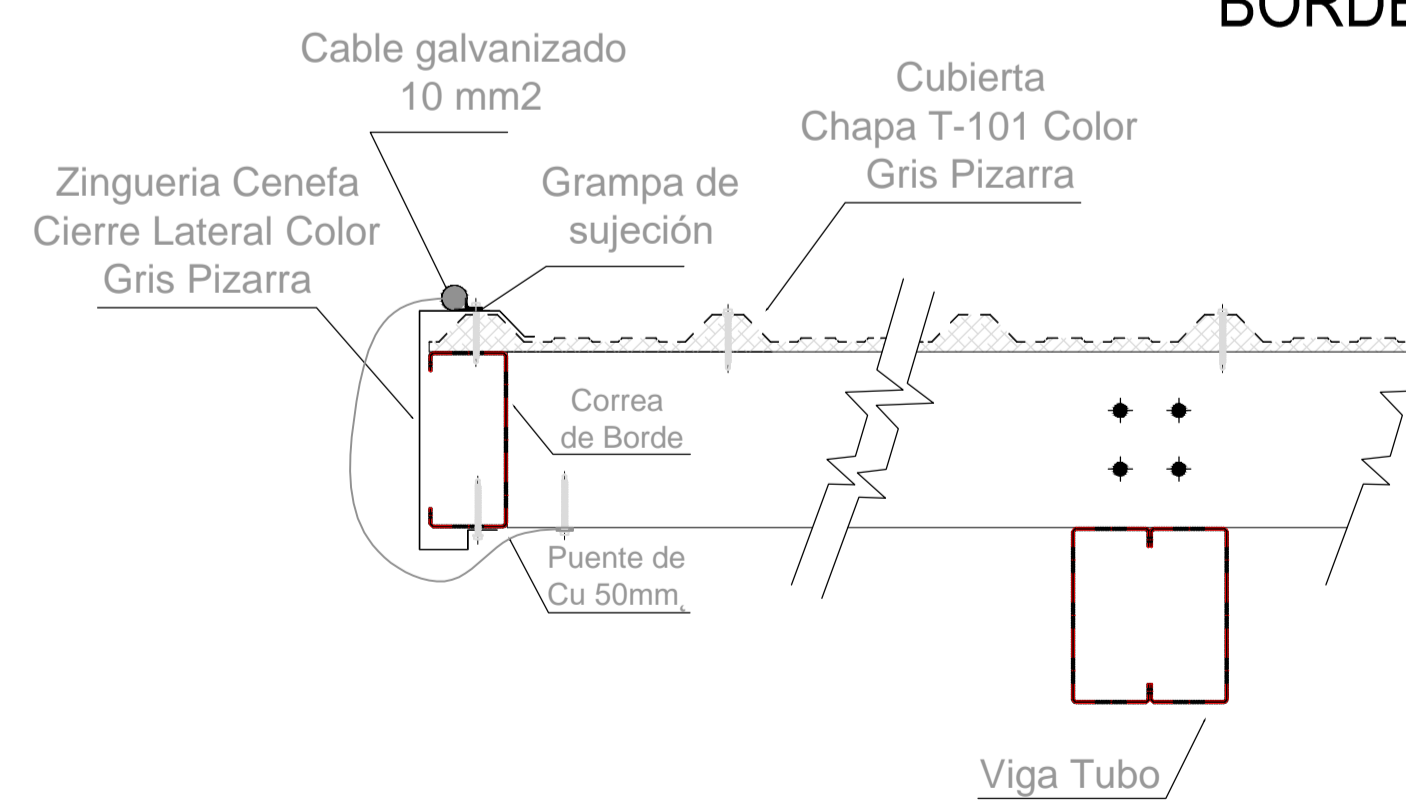


REFERENCIAS:

-  Pararrayo con dispositivo de cebado. solo se utilizaría en el caso de ser techo de losa. De ser techo de chapa la misma se utilizara como malla captora
-  Cable de cobre desnudo 50mm² enterrado debajo de losa de supresion
-  Union mediante soldadura cuproaluminotermica
-  Columna estructural con hierro adicional Nro 8 para sistema de bajada de pararrayos
-  Cable galvanizado de 10mm

DETALLE 1
BORDES LATERALES



HOSPITAL LARCADE
Ampliacion guardias

SECRETARIA DE OBRAS PUBLICAS

ESCALA: 1:100

DIBUJO: PARARRAYOS

ARCHIVO: IE-HOSPITAL-PARARRAYOS-e00.dwg

FECHA: 12/03/21

PLANO:

00