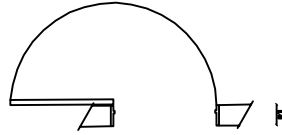
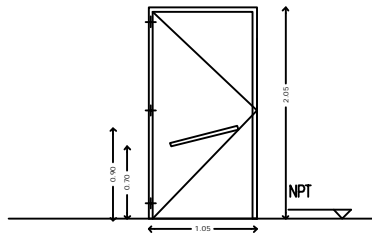


PUERTA PIM2

Cant.: 1 (uno)



MARCO: Chapa doblada BWG N°16 tipo cajón, amurado a la mampostería con grampas de chapa de hierro coincidentes con las bisagras.

HOJA: 1 hojas de abrir chapa doblada BWG N° 18

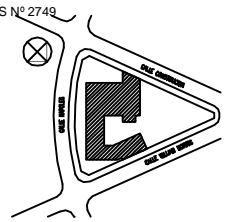
HERRAJES: 3 pomelas reforzadas por hoja, barral A° 1" ø 2" ambas caras, picaporte tipo vaiven cerradura tipo Trabex.

PINTURA: 1 mando de antióxido y 3 manos de esmalte sintético

OBRA: AMPLIACION-REFACCION

ESTABLECIMIENTO:
E.E.S. N° 38

LOCALIZACION:
PARTIDO: **SAN MIGUEL**
LOCALIDAD: SAN MIGUEL
DIRECCION: WILLIAMS MORRIS N° 2749



IMPLANTACION: Esc. ESC.

NOMBRE PLANO:
DETALLE- CARPINTERIAS

DESIGNACION PLANO: **DE - 13**

Subdirector de Obras y Proyectos NORTE

ESCALA: **1:50**

FECHA:

OBSERVACIONES: