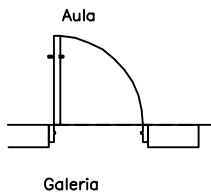
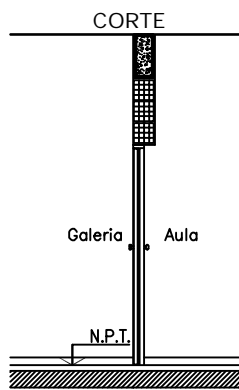
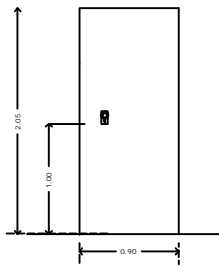


PUERTA PEM3

Cant.: 4 (CUATRO)

VISTA

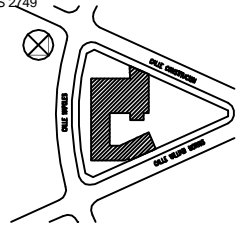


OBRA: AMPLIACION

ESTABLECIMIENTO:
E.E.S. N° 38

LOCALIZACION:
PARTIDO: **SAN MIGUEL**

LOCALIDAD: SAN MIGUEL
DIRECCION: WILLIAMS MORRIS 2749



IMPLANTACION: Esc. ESC.

NOMBRE PLANO:
DETALLE - CARPINTERIA

DESIGNACION PLANO: **DE - 16**

Subdirector de Obras y Proyectos NORTE

ESCALA:

FECHA:

OBSERVACIONES:

MARCO: Chapa doblada BWG N°16 tipo cajón, amurado a la mampostería con grampas de chapa de hierro coincidentes con las bisagras.

HOJA: 1 hoja de abrir chapa BWG N° 18

HERRAJES: 3 pomelas reforzadas por hoja, manija tipo pomo, cromados, boca llaves a. cromado cerradura tipo Trabex.

PINTURA: 1 mando de antióxido y 3 manos de esmalte sintético